Mode d'emploi
Collecteur de déchets Müllex

SWISS MADE

MÜLLEX®

3830q/07.19

Introduction

Nous vous félicitons pour votre achat d'un produit de Müllex, une marque de A. & J. Stöckli SA, Netstal/GL. Les collecteurs de déchets Müllex sont produits dans la propre usine de matières synthétiques, dans le pays de Glaris – 100% swiss made.

Table des matières

	Page
Systèmes de tri de déchets Müllex en un clin d'œil	3
Produits complémentaires	3
Traitement des récipients et fixation du sac	4
Mise en place des récipients	4
Mise en place de la pièce d'assemblage	4
Changement de sac pour le système basculant Müllex	4
Poubelle 35: nouveau pour les sacs de 35 et 17 litres taxables	5
Poubelle 35	5
MODULE 17	5
Recommandations pour l'utilisation des récipients à compost TERRA 5 et POT	6
Conseils de compostage	6

A. & J. Stöckli AG
CH-8754 Netstal
+41 55 645 55 80
muellex.ch

Etendue de la garantie
2 ans sur le matériel pour les éléments livrés par A. & J. Stöckli AG.
En cas d'utilisation d'éléments de tiers, nous déclinons toute prétention concernant la fixation frontale ou les tiroirs/rails normalisés. Le service à la clientèle revient alors au fournisseur de

Systèmes de tri de déchets Müllex en un clin d'œil

COMPO 35/5 (35/17)
N° d'art. 4930.40

OEKONOM 35/2/2
N° d'art. 4945.39.992

COMFORT 35/5/4/4
N° d'art. 4950.40

Vous trouverez d'autres modèles, des croquis cotés ou des prix sous **www.muellex.ch**

Produits complémentaires

KickMatic, n° d'art. 5019.80
pour COMFORT 35/5 (35/17)
OEKONOM



StopMatic pour systèmes
à tiroir, n° d'art. 4619.90



Etagère extensible à produits
de nettoyage, n° d'art. 4960.10

Récipient MODULE 17
N° d'art. 4980.17

TERRA 5
N° d'art. 4980.05
Recommandation: utilisez
des sacs biodégradables

Bac à compost POT
N° d'art. 4005.14

Traitement des récipients et fixation du sac

Mise en place des récipients

Dans le système basculant SINGLE ou COMPO, les récipients sont logés sur des glissières à charnières. Pour assurer un fonctionnement correct, les récipients avec les tourillons emboîtables doivent être poussés jusqu'à la butée des charnières servant de logement (enclenchement dans les petits crochets de maintien).

Mise en place de la pièce d'assemblage

Poussez la pièce d'assemblage dans le système basculant COMPO avec les quatre ouvertures orientées vers le haut entre les récipients sur les nervures de guidage latérales. Une rainure d'entrée ménagée sur chaque nervure par récipient autorise (ou interdit) l'introduction correcte. Poussez jusqu'à la butée d'extrémité de manière à réaliser le blocage. Renoncez à la pièce d'assemblage si le deuxième conteneur ne doit pas pivoter.

Changement de sac pour le système basculant Müllex



Décrocher le crochet de traction (1).



Décrocher le crochet de traction (1). Basculer le récipient jusqu'à ce que vous sentiez une résistance (2). Soulever légèrement le couvercle noir (3). (Voir aussi détail 1) Continuer de basculer encore le récipient (en lâchant le couvercle) jusqu'à ce que vous sentiez une résistance. «Position Parking» (4). (Voir aussi le détail 2)

Détail 1

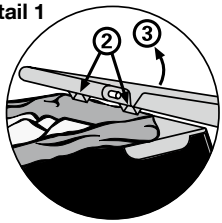

Détail 2

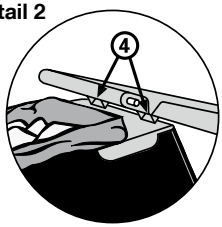

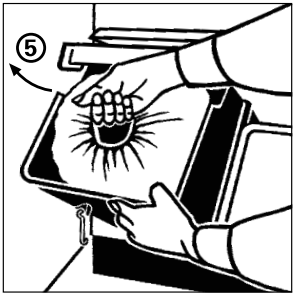

Fermer le sac et le sortir (le clapet s'ouvre automatiquement) (5).



Soulever légèrement le couvercle (6). Replacer le récipient en «Position Parking» (7)



Enfiler le sac à l'intérieur du récipient, retrousser le bord du sac sur le clapet (8) (ne pas le coincer entre le clapet et le récipient!). Soulever légèrement le couvercle et basculer à nouveau le récipient dans sa position de service (9) Raccrocher le crochet de traction.

Poubelle 35: nouveau pour les sacs de 35 et 17 litres taxables

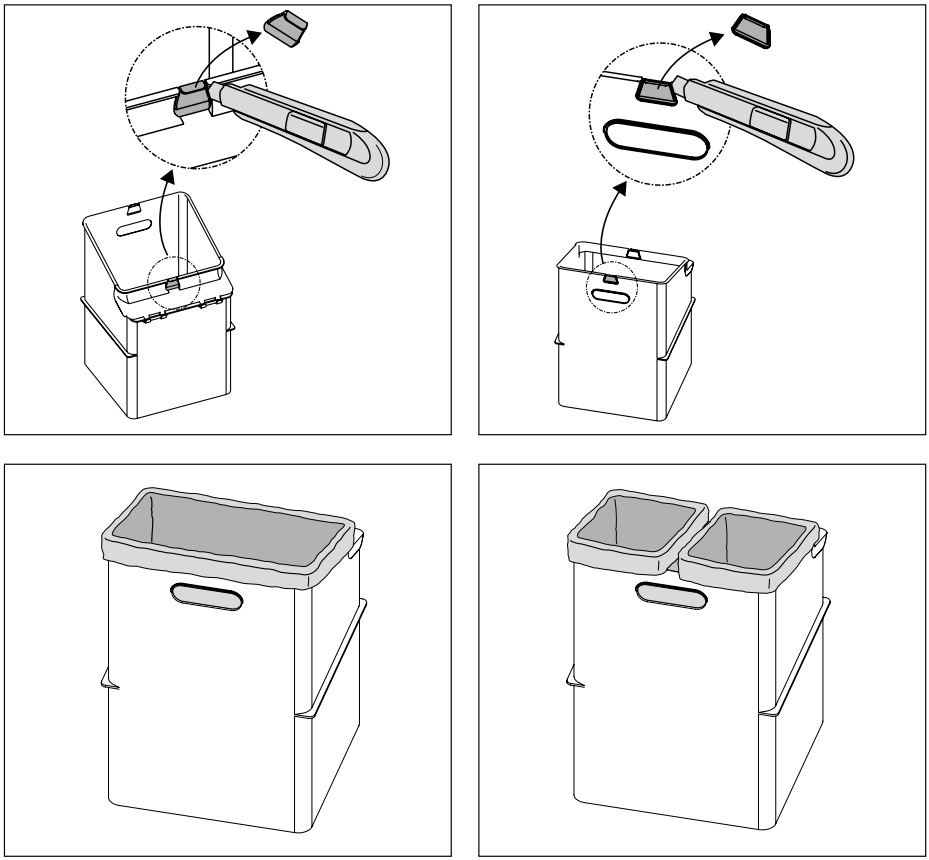

Poubelle 35

Ce récipient a été mis au point pour recevoir les sacs-poubelle de 35 litres taxables en Suisse. Mettre en place le sac-poubelle seulement après le pivotement du volet de fixation. Le couvercle monté sur le récipient sert en même temps de fermeture et de dépôt pour du menu matériel et des appareils.

MODULE 17

Ce récipient a été spécialement mis au point pour l'utilisation des sacs-poubelle de 17 litres en Suisse. Le volume du sac (du sac taxable CH) ainsi que l'espace disponible sous les éviers vendus couramment dans le commerce nous ont simplement permis de dimensionner le récipient pour un volume théorique de 12 litres.

Si votre système de séparation des déchets est muni d'un bac à compost TERRA et que, pour utiliser celui-ci séparément, vous souhaitez le remplacer par une poubelle MODULE 17 dans votre système extensible COMPO, KIPP ou COMFORT, commandez dans ce cas au Shop sous www.muellex.ch (art. n° 4980.05) ou bien renseignez-vous dans le magasin spécialisé le plus proche.

Conseils d'utilisation des récipients à compost

Collecter les déchets biologiques est simple et possible avec le récipient à compost TERRA, en observant les consignes suivantes:

a) Utiliser correctement et nettoyer le récipient à compost TERRA
Lors de l'épluchage de fruits et de légumes, le récipient à compost TERRA peut être enlevé en un tournemain de son support au sol et être utilisé directement sur la table de cuisine comme collecteur de déchets biologiques.

b) Les déchets biologiques sont des déchets humides
Pour absorber l'humidité, disposez toujours 2-3 couches de papier de ménage au fond du récipient à compost avant de commencer à le remplir. Vous prévenez des salissures de la sorte, tout en vous facilitant le nettoyage du récipient à compost.

c) Les déchets biologiques sont des déchets actifs
Privés d'air, les déchets dégageront tôt ou tard des odeurs dans votre récipient. Videz par conséquent le récipient à compost à votre place de compostage ou au poste collecteur de déchets verts. Laissez le récipient à compost ouvert afin de ne pas étouffer les déchets dans la cuisine. Ne refermez le couvercle que pour le transport de la cuisine à la place de compost ou au conteneur.

Conseils de compostage

Approprié

Déchets	Remarques
Pelures de bananes et agrumes	Réduire, en petite quantité
Bouquets de fleurs (non traitées)	Réduire, sans fil de fer d'attache
Coquilles d'œufs	Réduire
Fruits pourris	Couper les fruits entiers
Cheveux	
Cendres de bois (non traité!)	En petite quantité!
Marc de café	
Carton (aussi à œufs)	Réduire, en petite quantité
Noyaux de fruits	Bon pour maintenir la structure
Coquilles de noix	Bon pour maintenir la structure
Epluchures	Réduire fruits, légumes, salade
Reste d'aliments	
Sachet de thé	Avec le sachet en papier
Plantes en pot	Réduire les racines/mottes

Inadéquat

Déchets	Remarques
Cendres de bois traité	
Excréments de chien	Danger de transmission de maladies
Litière de chat	Danger de transmission de maladies
Plantes malades	Seulement pour le compostage à chaud
Contenu de l'aspirateur	Contient des métaux lourds

Inadéquat pour le compostage chez soi

Déchets	Remarques
Fromage (croûtes)	Attire souris et autres animaux
Os	Attire chiens et chats