

# MÜLLEX S60

## Abfallbehälter

Poubelle  
Pattumiera

### Installation:

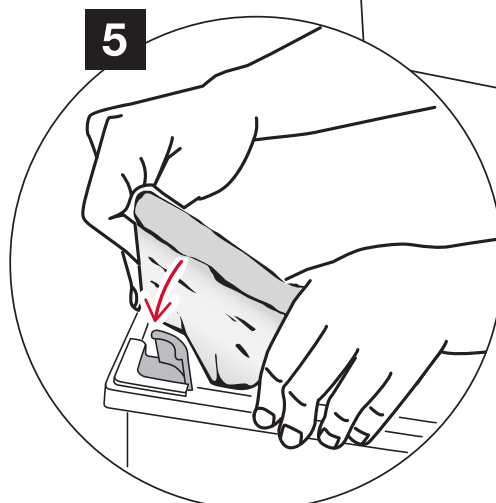
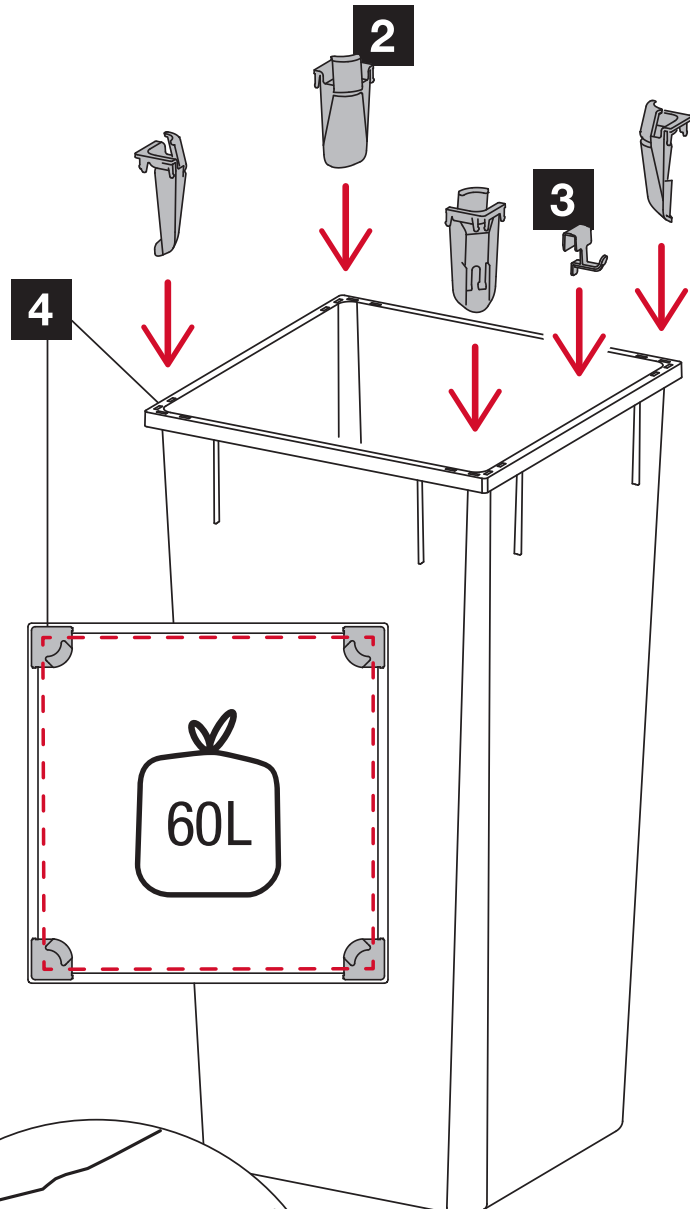
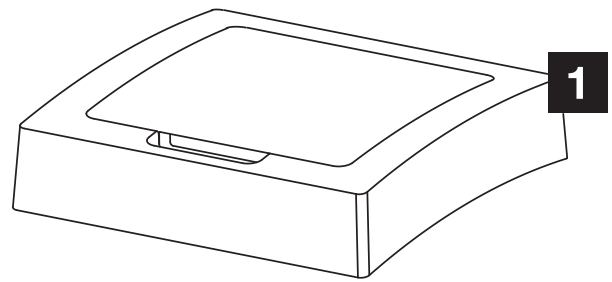
- › Klicken Sie die vier Sackspanner (2) am oberen Rahmen des Abfallbehälters (4) ein.
- › Befestigen Sie den Haken (3) ebenfalls am Abfallbehälter.
- › Ziehen Sie den Sack über die vier Sackspanner (5).
- › Legen Sie den Rahmen für den Schwingdeckel (1) oben auf den Abfallbehälter.

### Installation:

- › Cliquez les quatre tendeurs de sac (2) sur le cadre supérieur du récipient à déchets (4).
- › Fixez également le crochet (3) sur le récipient à déchets.
- › Tirez le sac sur les quatre tendeurs de sac (5).
- › Posez le cadre du couvercle pivotant (1) sur la partie supérieure du récipient à déchets.

### Montaggio:

- › Inserire i quattro tendisacco (2) sul telaio superiore della pattumiera (5).
- › Fissare alla pattumiera anche il gancio (3).
- › Applicare il sacco ai quattro tendisacco (5).
- › Posizionare il telaio per il coperchio basculante (1) sulla pattumiera.



**Müllex**  
A. & J. Stöckli AG  
Ennetbachstrasse 40  
CH-8754 Netstal  
muellex.ch



Thank you for  
choosing Müllex